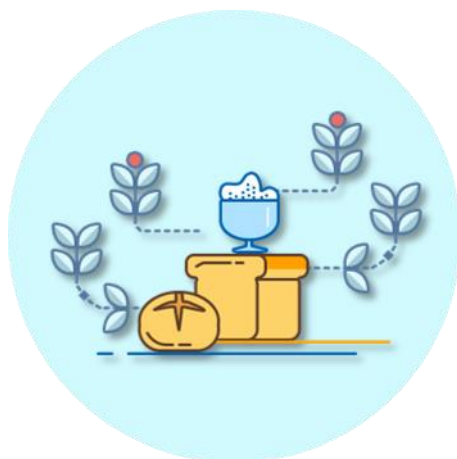


ЗАО «Калуга Астрал»



***Руководство пользователя по подключению абонента
в рамках акции «1С-Отчетность: Добро пожаловать»***

(тарифный план «Основной. Акция 50»)

*Версия редакции 1.0.0.5.
Дата редакции 28.09.2017 г.*

Калуга, 2017

Тарифный план «Основной. Акция 50» действует для абонентов, которые в период с 13 февраля по 31 декабря 2017 года впервые подключаются к сервису «1С-Отчетность» в следующих регионах:

Астраханская область, Белгородская область, Брянская область, Владимирская область, Волгоградская область, Воронежская область, Ивановская область, Кировская область, Костромская область, Краснодарский край, Красноярский край, Курская область, Липецкая область, Новосибирская область, Оренбургская область, Орловская область, Пензенская область, Псковская область, Республика Дагестан, Республика Калмыкия, Республика Коми, Республика Марий Эл, Республика Мордовия, Республика Татарстан, Республика Хакасия, Ростовская область, Рязанская область, Сахалинская область, Ставропольский край, Тамбовская область, Томская область, Удмуртская Республика, Ульяновская область, Ярославская область.

Акция действует только для абонентов, впервые подключающихся на платной основе по тарифному плану «Основной» (тариф «Платная лицензия (годовое обслуживание)» продукта WEB-Регистратор).

Акция не действует для следующих категорий абонентов: ИТС ПРОФ, "Группа пользователей", "Верное решение", спец разрешения, 1С:УП.

В акции не участвуют клиенты с действующим договором на ПП "Астрал Отчет" и решения для электронной отчетности компании "Такском".

Подключение абонента производится через продукт WEB-регистратор. Введите ИНН и КПП Клиента и нажмите кнопку [Получить заявку](#) (рис. 1.).

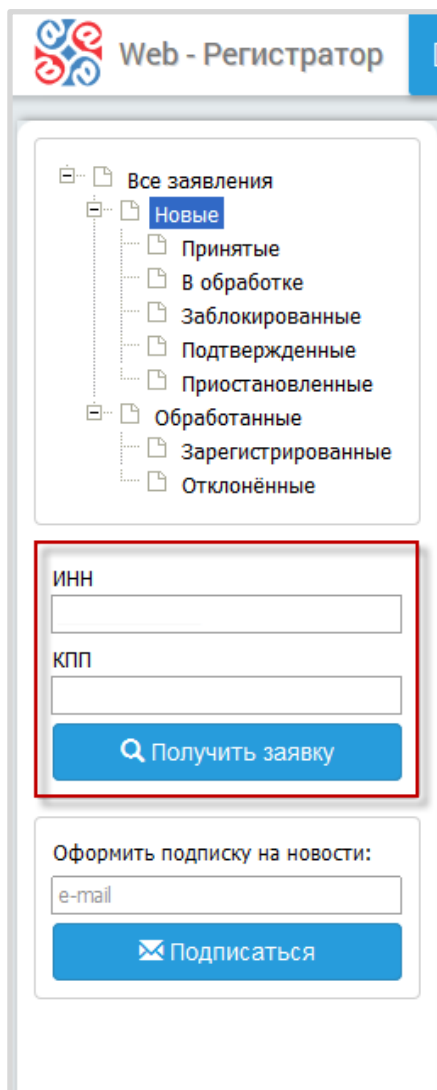


Рис. 1.

Будет произведен поиск Заявления Клиента на сервере Центра Компетенции и в случае, если Заявление будет найдено, оно переместится в реестр «Принятые» (рис. 2.).

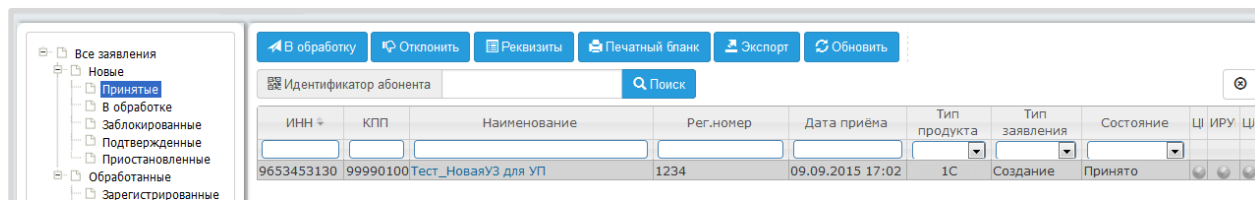


Рис. 2.

Выделите заявление в Реестре принятых заявлений и в нижней части окна продукта WEB-Регистратор поставьте флажок в поле Специальное предложение (рис. 3., 1).

В ставшее активным поле для ввода номера специального предложения введите текст «Акция 50» (рис. 3., 2).

Нажмите кнопку Отправить в обработку (рис. 3., 3).

ФИО	Тип сертификата	Сертификат до
Новый Я	КЭП	

Рис. 3.

В случае, если Вы по каким-либо причинам не указали текст специального предложения перед отправкой заявления в обработку, Вы можете указать его во время ежемесячной сверки взаиморасчетов.

Для этого на вкладке «Сверка» в соответствующей строке реестра с записью о лицензии абонента нажмите кнопку Изменить.

В поле Номер спец. разрешения окна «Редактирование параметров подключения» введите текст «Акция 50» (рис. 4., 1) и нажмите кнопку Сохранить (рис. 4., 2).

ООО Мандр ИНН: 2002052744 КПП: 200201001
Рег. номер программного продукта: 000100705

⚠ Для данного рег-номера не доступно льготное подключение, подписка ИТС Техно

Бонусное подключение было оформлено ранее на компанию *ИТС Техно*

Тариф Платная лицензия (годовое обслуживание)

Период действия: с 07.09.2016 по 07.09.2017 Отозвать

Тип подключения: Первичное
Группа компаний: <назначить>
Номер спец. разрешения: Акция 50
Стоимость подключения: 1 000,00 руб.
Наименование УП: отсутствует

Сохранить Отмена

Рис. 4.

Проведите сверку взаиморасчетов по стандартным правилам, описанным в документе «Руководство пользователя продукта WEB-Регистратор. Направление «Астрал-Отчетность» (1С-Отчетность)».